

**Пояснения к бухгалтерскому балансу  
и отчету о финансовых результатах (тыс. руб)**

**1. Нематериальные активы и расходы на научно-исследовательские, опытно-конструкторские и технологические работы (НИОКР)**

**1.1. Наличие и движение нематериальных активов**

форма 0710005 с. 1

Наименование показателя	Код	Период	Изменения за период						На конец периода						
			На начало года			Выбыло			Переоценка						
			первоначальная стоимость	накопленная амортизация и убытки от обесценения	Поступило	первоначальная стоимость	накопленная амортизация и убытки от обесценения	начислено амортизации	Убыток от обесценения	Первоначальная стоимость	Накопленная амортизация	первоначальная стоимость	накопленная амортизация и убытки от обесценения		
Нематериальные активы - всего	5100	за 2017г.	46 455	(9 807)	7 012	-	(8 036)	-	-	53 467	(17 843)	-	-	46 455	(9 807)
	5110	за 2016г.	40 652	(3 406)	5 803	-	(6 401)	-	-	-	-	-	-	-	-
в том числе:															
исключительные права на презентационные видеоматериалы, программные обеспечения и сайты	5101	за 2017г.	11 692	(3 696)	5 542	-	(4 847)	-	-	17 234	(8 543)	-	-	-	-
	5111	за 2016г.	5 889	(473)	5 803	-	(3 223)	-	-	11 692	(3 696)	-	-	-	-
исключительные права на бизнес планы	5102	за 2017г.	33 001	(5 730)	-	-	(3 001)	-	-	33 001	(8 731)	-	-	-	-
	5112	за 2016г.	33 001	(2 729)	-	-	(3 001)	-	-	33 001	(5 730)	-	-	-	-
прочие	5103	за 2017г.	1 762	(381)	1 470	-	(188)	-	-	3 232	(569)	-	-	-	-
исключительные права	5113	за 2016г.	1 762	(204)	-	-	(177)	-	-	1 762	(381)	-	-	-	-

**1.2. Первоначальная стоимость нематериальных активов, созданных самой организацией**

Наименование показателя	Код	На 31 декабря 2017 г.		На 31 декабря 2016 г.	
Всего	5120	-	-	-	-
в том числе:					
	5121	-	-	-	-

**1.3. Нематериальные активы с полностью погашенной стоимостью**

Наименование показателя	Код	На 31 декабря 2017 г.	На 31 декабря 2016 г.	На 31 декабря 2015 г.
Всего	5130	-	-	-
в том числе:	5131	-	-	-

**1.4. Наличие и движение результатов НИОКР**

Наименование показателя	Код	Период	На начало года		Поступило	Изменения за период		На конец периода	
			первоначальная стоимость	часть стоимости, списанной на расходы		Выбыло	часть стоимости, списанная на расходы за период	первоначальная стоимость	часть стоимости, списанной на расходы
НИОКР - всего	5140	за 2017г.	-	-	-	-	-	-	-
	5150	за 2016г.	-	-	-	-	-	-	-
в том числе:	5141	за 2017г.	-	-	-	-	-	-	-
	5151	за 2016г.	-	-	-	-	-	-	-





**2.2. Незавершенные капитальные вложения**

Наименование показателя	Код	Период	На начало года	Изменения за период			На конец периода
				затраты за период	списано	принято к учету в качестве основных средств или увеличена стоимость	
Незавершенное строительство и незаконченные операции по приобретению, модернизации и т.п. основных средств - всего	5240	за 2017г.	567 724	1 218 873	-	(803 337)	983 260
	5250	за 2016г.	519 917	2 127 803	-	(2 079 996)	567 724
в том числе:							
Дороги	5241	за 2017г.	36 066	325 539	-	(308 595)	53 010
	5251	за 2016г.	212	35 854	-	-	36 066
Объекты водоотведения	5242	за 2017г.	22 365	87 749	-	-	110 114
	5252	за 2016г.	12 422	9 943	-	-	22 365
Объекты газоснабжения	5243	за 2017г.	20 038	4 375	-	(21 914)	2 499
	5253	за 2016г.	22 667	78 927	-	(81 556)	20 038
Объекты теплоснабжения	5244	за 2017г.	91 142	-	-	-	91 142
	5254	за 2016г.	36 787	129 734	-	(75 379)	91 142
Объекты энергетики	5245	за 2017г.	25 450	98	-	-	25 548
	5255	за 2016г.	37 239	357 412	-	(369 201)	25 450
Объекты связи	5246	за 2017г.	13 569	-	-	-	13 569
	5256	за 2016г.	13 569	-	-	-	13 569
Прочие объекты строительства	5247	за 2017г.	358 920	718 805	-	(390 521)	687 204
	5257	за 2016г.	397 021	387 150	-	(425 251)	358 920
Монтируемое оборудование	5248	за 2017г.	174	6 845	-	(6 845)	174
	5258	за 2016г.	-	716	-	(542)	174
Оборудование не требующее монтажа	5249	за 2017г.	-	75 462	-	(75 462)	-
	5259	за 2016г.	-	1 128 067	-	(1 128 067)	-

**2.3. Изменение стоимости основных средств в результате достройки, дооборудования, реконструкции и частичной ликвидации**

Наименование показателя	Код	за 2016г.	
		за 2017г.	за 2016г.
Увеличение стоимости объектов основных средств в результате достройки, дооборудования, реконструкции - всего	5260	17 480	117 591
в том числе:			
здания	5261	356	38 053
сооружения	5262	14 948	79 538
транспортные средства	5263	2 176	-
Уменьшение стоимости объектов основных средств в результате частичной ликвидации - всего:	5270	46 469	4 244
в том числе:			
сооружения	5271	45 874	4 244
машины и оборудование	5272	595	-

**2.4. Иное использование основных средств**

Наименование показателя	Код	На 31 декабря 2017 г.	На 31 декабря 2016 г.	На 31 декабря 2015 г.
Переданные в аренду основные средства, числящиеся на балансе	5280	3 135 291	1 207 854	1 182 656
Переданные в аренду основные средства, числящиеся за балансом	5281	-	-	-
Полученные в аренду основные средства, числящиеся на балансе	5282	-	-	-
Полученные в аренду основные средства, числящиеся за балансом	5283	2 627 335	2 948 436	1 423 737
Объекты недвижимости, принятые в эксплуатацию и фактически используемые, находящиеся в процессе государственной регистрации	5284	-	-	-
Основные средства, переведенные на консервацию	5285	17 515	1 004 696	57 883
Иное использование основных средств (залог и др.)	5286	28 623	87 406	63 784
Основные средства в том числе передано в безвозмездное пользование	5287	28 623	87 406	63 784
Основные средства по концессионному соглашению, числящиеся за балансом	5288	191 114	-	-



Руководитель \_\_\_\_\_  
 Аюпов Артур Айратович  
 (расшифровка подписи)

2 марта 2018 г.










**4.2. Запасы в залоге**

Наименование показателя	Код	На 31 декабря 2017 г.	На 31 декабря 2016 г.	На 31 декабря 2015 г.
Запасы, не оплаченные на отчетную дату - всего	5440	-	-	-
в том числе:				
Запасы, находящиеся в залоге по договору - всего	5441	-	-	-
в том числе:	5445	-	-	-
	5446	-	-	-



Руководитель \_\_\_\_\_  
 (подпись)

Аюпов Артур Айратович  
 (расшифровка подписи)

2 марта 2018 г.

**5. Дебиторская и кредиторская задолженность**  
**5.1. Наличие и движение дебиторской задолженности**

Наименование показателя	Код	Период	Изменения за период										На конец периода						
			На начало года		поступление						выбыло		перевод из кредитной дебиторской задолженности	перевод из дебиторской задолженности	перевод из долгосрочную задолженности	учтенная по условиям договора	величина резерва по сомнительным долгам		
			учтенная по условиям договора	величина резерва по сомнительным долгам	в результате хозяйственных операций (сумма долга по сделке, операции)	причитающиеся проценты, штрафы и иные начисления	погашение	списание на финансовый результат	восстановление резерва	в результате									
Долгосрочная дебиторская задолженность - всего	5501	за 2017г.	-	-	1 143 161	-	-	-	-	-	-	-	-	-	-	-	-	1 143 161	-
	5521	за 2016г.	-	-	-	-	-	-	-	-	-	-	-	-	-	-	-	-	-
в том числе: Расчеты с покупателями и заказчиками	5502	за 2017г.	-	-	-	-	-	-	-	-	-	-	-	-	-	-	-	-	-
	5522	за 2016г.	-	-	-	-	-	-	-	-	-	-	-	-	-	-	-	-	-
Авансы выданные	5503	за 2017г.	-	-	1 143 161	-	-	-	-	-	-	-	-	-	-	-	-	1 143 161	-
	5523	за 2016г.	-	-	-	-	-	-	-	-	-	-	-	-	-	-	-	-	-
Прочая	5504	за 2017г.	-	-	-	-	-	-	-	-	-	-	-	-	-	-	-	-	-
	5524	за 2016г.	-	-	-	-	-	-	-	-	-	-	-	-	-	-	-	-	-
Краткосрочная дебиторская задолженность - всего	5505	за 2017г.	-	-	-	-	-	-	-	-	-	-	-	-	-	-	-	-	-
	5525	за 2016г.	-	-	-	-	-	-	-	-	-	-	-	-	-	-	-	-	-
в том числе: Расчеты с покупателями и заказчиками	5510	за 2017г.	1 192 058	(23 084)	5 967 778	-	-	-	(5 374 267)	279	-	-	-	-	-	-	-	1 785 569	(72 092)
	5530	за 2016г.	525 139	(18 264)	2 848 663	-	-	-	(2 181 744)	63	-	-	-	-	-	-	-	1 192 058	(23 084)
Авансы выданные	5511	за 2017г.	178 296	(22 944)	1 703 773	-	-	-	(1 614 465)	169	-	-	-	-	-	-	-	267 604	(72 062)
	5531	за 2016г.	154 798	(18 124)	1 031 186	-	-	-	(1 007 688)	63	-	-	-	-	-	-	-	178 296	(22 944)
Прочая	5512	за 2017г.	677 911	(140)	3 295 796	-	-	-	(2 484 740)	110	-	-	-	-	-	-	-	1 488 967	(30)
	5532	за 2016г.	294 994	(140)	1 242 927	-	-	-	(860 010)	-	-	-	-	-	-	-	-	677 911	(140)
Итого	5513	за 2017г.	335 851	-	968 209	-	-	-	(1 275 062)	-	-	-	-	-	-	-	-	28 998	-
	5533	за 2016г.	75 347	-	574 550	-	-	-	(314 046)	-	-	-	-	-	-	-	-	335 651	-
Итого	5514	за 2017г.	-	-	-	-	-	-	-	-	-	-	-	-	-	-	-	-	-
	5534	за 2016г.	-	-	-	-	-	-	-	-	-	-	-	-	-	-	-	-	-
Итого	5500	за 2017г.	1 192 058	(23 084)	7 110 939	-	-	-	(5 374 267)	279	-	-	-	-	-	-	-	2 928 730	(72 092)
	5520	за 2016г.	525 139	(18 264)	2 848 663	-	-	-	(2 181 744)	63	-	-	-	-	-	-	-	1 192 058	(23 084)

**5.2. Просроченная дебиторская задолженность**

Наименование показателя	Код	На 31 декабря 2017 г.		На 31 декабря 2016 г.		На 31 декабря 2015 г.	
		учтенная по условиям Договора	балансовая стоимость	учтенная по условиям Договора	балансовая стоимость	учтенная по условиям Договора	балансовая стоимость
Всего	5540	116 588	116 588	67 079	67 079	58 213	58 213
в том числе:							
расчеты с покупателями и заказчиками	5541	116 588	116 588	67 079	67 079	58 213	58 213
расчеты с поставщиками и заказчиками (в части авансовых платежей, предоплат)	5542	-	-	-	-	-	-
прочая	5543	-	-	-	-	-	-
	5544	-	-	-	-	-	-

**5.3. Наличие и движение кредиторской задолженности**


Наименование показателя	Код	Период	Остаток на начало года	Изменения за период						Остаток на конец периода	
				поступление			выбыло				
				в результате хозяйственных операций (сумма долга по сделке, операции)	причитающиеся проценты, штрафы и иные начисления	погашение	списание на финансовый результат	перевод из долгосрочную задолженность	перевод из дебиторской в кредиторскую задолженность		перевод из кредиторской в дебиторскую задолженность
Долгосрочная кредиторская задолженность - всего	5551	за 2017г.	-	-	-	-	-	-	-	-	-
	5571	за 2016г.	-	-	-	-	-	-	-	-	-
в том числе:											
кредиты	5552	за 2017г.	-	-	-	-	-	-	-	-	-
	5572	за 2016г.	-	-	-	-	-	-	-	-	-
займы	5553	за 2017г.	-	-	-	-	-	-	-	-	-
	5573	за 2016г.	-	-	-	-	-	-	-	-	-
прочая	5554	за 2017г.	-	-	-	-	-	-	-	-	-
	5574	за 2016г.	-	-	-	-	-	-	-	-	-
	5555	за 2017г.	-	-	-	-	-	-	-	X	-
	5575	за 2016г.	-	-	-	-	-	-	-	X	-
Краткосрочная кредиторская задолженность - всего	5560	за 2017г.	707 723	5 899 663	-	(6 149 218)	-	-	-	X	458 168
	5580	за 2016г.	223 678	4 573 535	-	(4 089 490)	-	-	-	X	707 723
в том числе:											
расчеты с поставщиками и подрядчиками	5561	за 2017г.	195 532	3 249 493	-	(3 314 162)	-	-	-	-	130 863
	5581	за 2016г.	160 940	3 082 009	-	(3 047 417)	-	-	-	-	195 532
авансы полученные	5562	за 2017г.	41 589	142 541	-	(157 993)	-	-	-	-	26 137
	5582	за 2016г.	25 028	115 862	-	(99 321)	-	-	-	-	41 589
расчеты по налогам и взносам	5563	за 2017г.	27 993	1 666 863	-	(1 480 297)	-	-	-	-	234 559
	5583	за 2016г.	20 843	195 818	-	(188 668)	-	-	-	-	27 993
кредиты	5564	за 2017г.	-	-	-	-	-	-	-	-	-
	5584	за 2016г.	-	-	-	-	-	-	-	-	-
займы	5565	за 2017г.	-	-	-	-	-	-	-	-	-
	5585	за 2016г.	-	-	-	-	-	-	-	-	-
прочая	5566	за 2017г.	442 609	820 766	-	(1 196 766)	-	-	-	-	66 609
	5586	за 2016г.	16 887	1 179 826	-	(754 084)	-	-	-	-	442 609
	5567	за 2017г.	-	-	-	-	-	-	-	X	-
	5587	за 2016г.	-	-	-	-	-	-	-	X	-
Итого	5550	за 2017г.	707 723	5 899 663	-	(6 149 218)	-	-	-	X	458 168
	5570	за 2016г.	223 678	4 573 535	-	(4 089 490)	-	-	-	X	707 723





7. Оценочные обязательства

Наименование показателя	Код	Остаток на начало года	Признано	Погашено	Списано как избыточная сумма	Остаток на конец периода
Оценочные обязательства - всего	5700	39 355	101 414	(89 638)	(6 581)	44 550
в том числе:						
Резерв на оплату отпусков	5701	39 155	57 187	(59 631)	7 639	44 350
Резерв на годовое вознаграждение	5702	-	44 227	(30 007)	(14 220)	-
Резерв для ликвидации последствий аварий и ЧС	5703	200	-	-	-	200




Руководитель (подпись)  
**Аюпов Артур Айратович**  
 (расшифровка подписи)

2 марта 2018 г.

*Handwritten mark*

### 8. Обеспечения обязательств

Наименование показателя	Код	На 31 декабря 2017 г.	На 31 декабря 2016 г.	На 31 декабря 2015 г.
Полученные - всего	5800	7 668 702	5 390 522	1 212 071
в том числе:				
Банковские гарантии	5801	513 142	5 390 522	1 212 071
Договор поручительства	5802	7 155 560	-	-
Выданные - всего	5810	20 000	-	-
в том числе:				
Банковские гарантии	5811	20 000	-	-




Руководитель (подпись)  
 Аюпов Артур Айратович  
 (расшифровка подписи)

2 марта 2018 г.



9. Государственная помощь

Наименование показателя	Код	за 2017г.		за 2016г.	
		Получено	Возвращено за год	Получено за год	На конец года
Получено бюджетных средств - всего	5900	1 112 000	-	-	-
в том числе:					
на текущие расходы	5901	-	-	-	-
на вложения во внеоборотные активы	5905	1 112 000	-	-	-
Бюджетные кредиты - всего					
в том числе:					
за 2017г.	5910	-	-	-	-
за 2016г.	5920	-	-	-	-
за 2017г.	5911	-	-	-	-
за 2016г.	5921	-	-	-	-



Руководитель Аюпов Артур Айратович  
(расшифровка подписи)

2 марта 2018 г.